

Mitsubishi Electric
 Monosplit mit Wandgerät
 Artikel 23495 (23477+23471)

Aussengerät
 MUZ-RW25VGHZ
 Artikel 23477

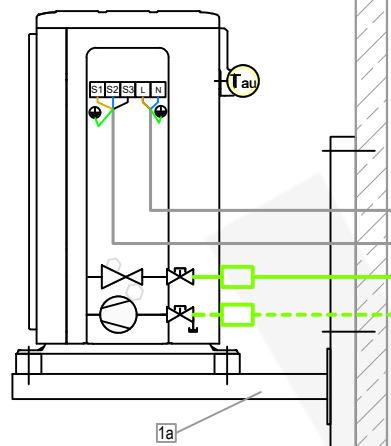
Wandgerät
 MSZ-RW25VG
 Artikel 23471

Aussengerät - Zubehör
 für Wandmontage

1a Wandkonsolenset

Artikel
 3390
 12667
 23562

Aussengerät
 mit Wandkonsolenset
 (Wandausleger)



Aussengerät - Zubehör
 für Bodenmontage

1 GUS 2 x Dämpfungssockel GDS

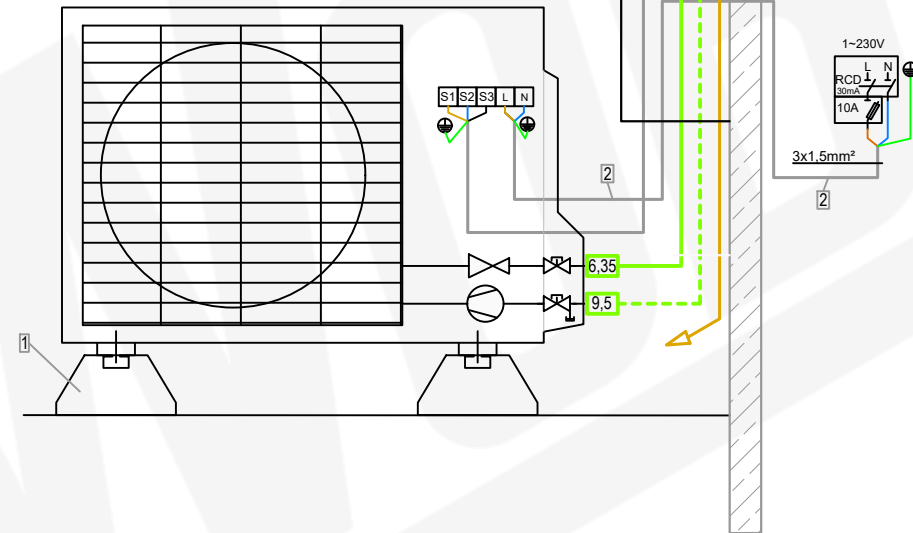
Artikel
 3359-3362

Zubehör Aussengerät-
 Stromversorgung

2 Elektroleitung
 NYY-J 3 x 1.5 mm² Erdkabel Schwarz

Artikel
 3162

Aussengerät mit Dämpfungssockel
 (Aufstellbalken)



Wandgerät mit Freiablauf

Zubehör Installationsleitung

3 DUO-Kältemittelleitung isoliert-
 1/4" / 3/8" (6,35/9,52mm)

Wunschlänge Meter
 Artikel
 11752-026

4 Elektro-Verbindungskabel-
 NYY-J 5 x 1.5 mm² Erdkabel Schwarz

3160

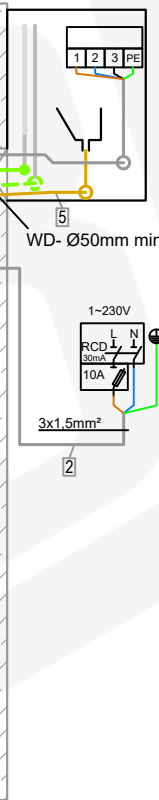
Zubehör Wandgerät
 mit Freiablauf

5 Kondensatschlauch- Armaflex SC-SH-16
 Wunschlänge Meter

Artikel
 3315

6 Kabelführungskanal PVC 2m
 min. 60x60mm

10356-003



Mitsubishi Electric
 Monosplit mit Wandgerät
 Artikel 23495 (23477+23471)

Aussengerät
 MUZ-RW25VGHZ
 Artikel 23477

Wandgerät
 MSZ-RW25VG
 Artikel 23471

Aussengerät - Zubehör
 für Wandmontage

1a) Wandkonsolenset

Artikel
 3390
 12667
 23562

Aussengerät - Zubehör
 für Bodenmontage

1) GUS 2 x Dämpfungssockel GDS

Artikel
 3359-3362

Zubehör Aussengerät-
 Stromversorgung

2) Elektroleitung
 NYY-J 3 x 1.5 mm² Erdkabel Schwarz

Artikel
 3162

Wandgerät mit Freiablauf

Zubehör Installationsleitung

- 3) DUO-Kältemittelleitung isoliert-
1/4" / 3/8" (6,35/9,52mm)
- 4) Elektro-Verbindungskabel-
NYY-J 5 x 1.5 mm² Erdkabel Schwarz

Wunschlänge Meter

Artikel
 11752-026

3160

Zubehör Wandgerät
 mit Freiablauf

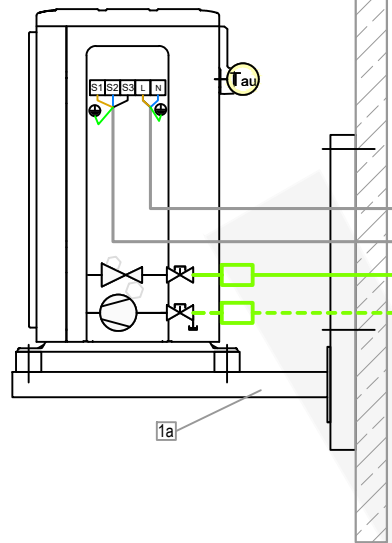
- 5) Kondensatschlauch- Armaflex SC-SH-16
Wunschlänge Meter
- 6) Kabelführungskanal PVC 2m
min. 60x60mm

Artikel

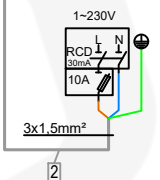
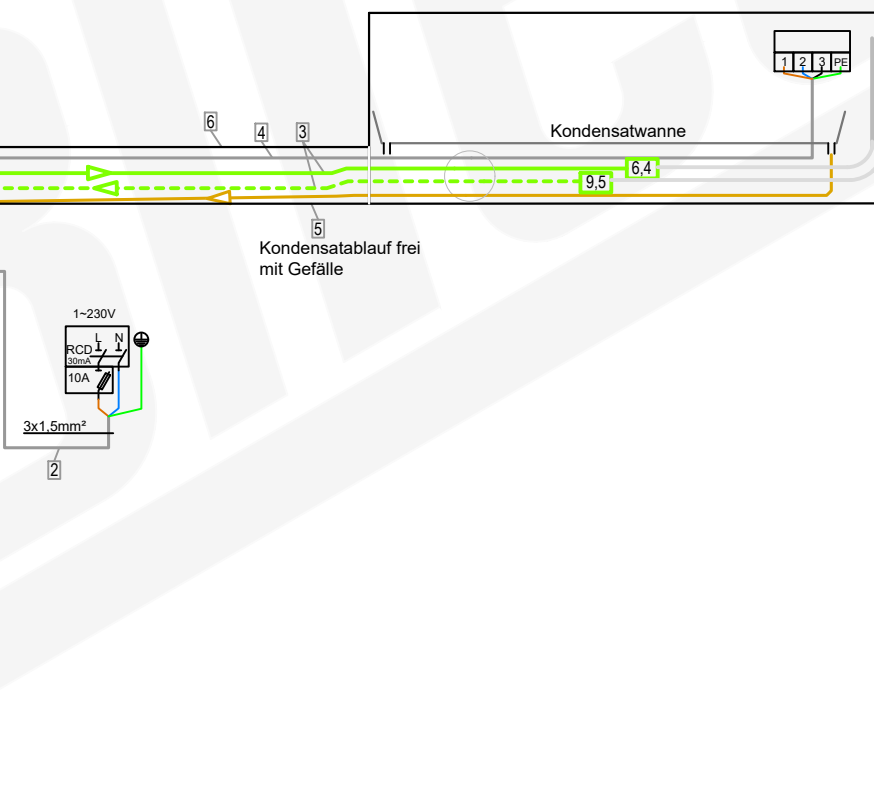
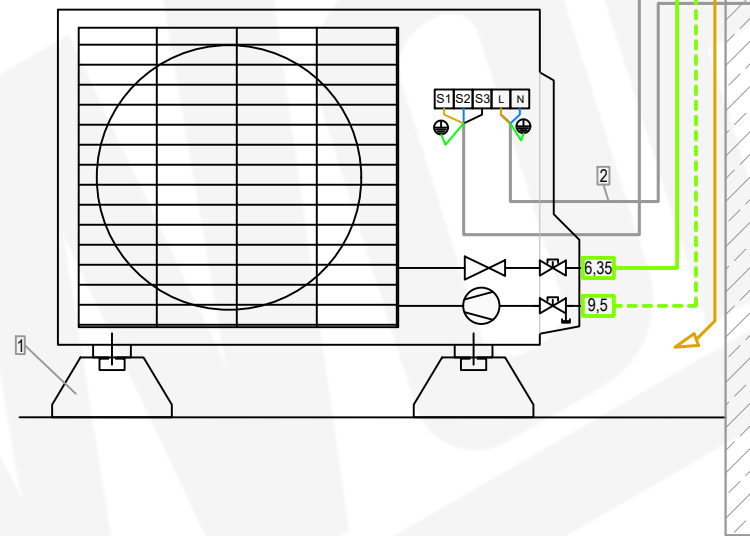
3315

10356-003

Aussengerät
 mit Wandkonsolenset
 (Wandausleger)



Aussengerät mit Dämpfungssockel
 (Aufstellbalken)



Mitsubishi Electric
 Monosplit mit Wandgerät
 Artikel 23495 (23477+23471)

Aussengerät
 MUZ-RW25VGHZ
 Artikel 23477

Wandgerät
 MSZ-RW25VG
 Artikel 23471

Aussengerät - Zubehör
 für Wandmontage

1a Wandkonsolenset

Artikel
 3390
 12667
 23562

Aussengerät - Zubehör
 für Bodenmontage

1 GUS 2 x Dämpfungssockel GDS

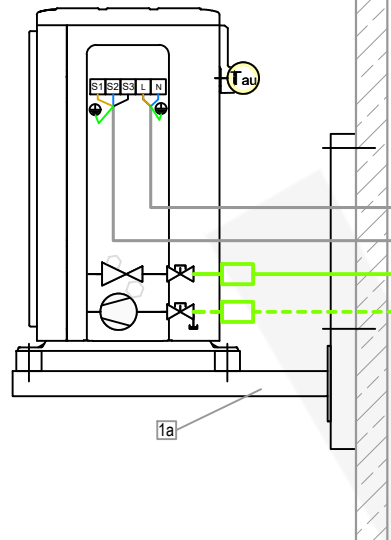
Artikel
 3359-3362

Zubehör Aussengerät-
 Stromversorgung

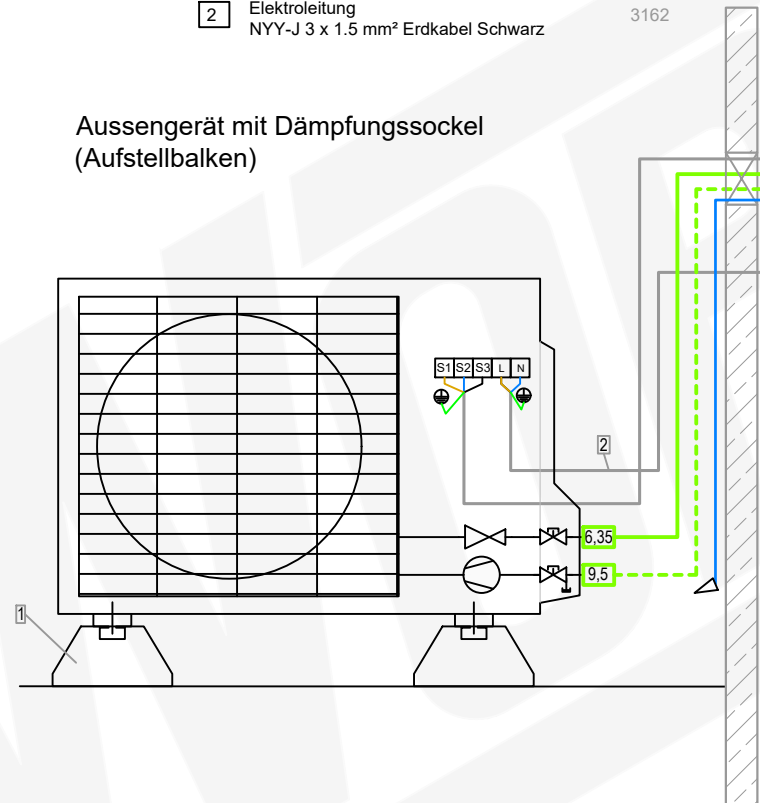
2 Elektroleitung
 NYY-J 3 x 1.5 mm² Erdkabel Schwarz

Artikel
 3162

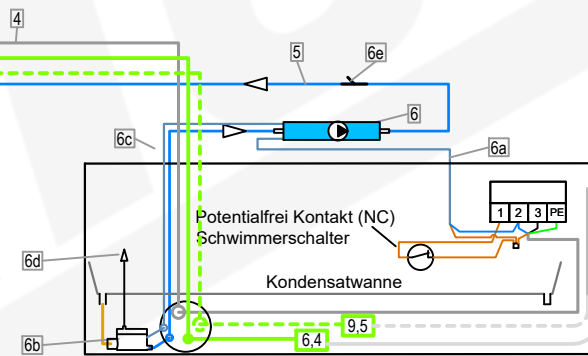
Aussengerät
 mit Wandkonsolenset
 (Wandausleger)



Aussengerät mit Dämpfungssockel
 (Aufstellbalken)



Kondensatablauf mit Kondensatpumpe mini Aqua



Zubehör Installationsleitung

Wunschlänge Meter

3 DUO-Kältemittelleitung isoliert-
 1/4" / 3/8" (6,35/9,52mm)

Artikel
 11752-026

4 Elektro-Verbindungskabel-
 NYY-J 5 x 1.5 mm² Erdkabel Schwarz

3160

Zubehör Wandgerät mit
 Kondensatpumpe mini aqua

Artikel

5 Kondensatablaufleitung-
 6 mm PVC-Schlauch verstärkt

7201
 Wunschlänge Meter

6 Kondensatpumpe mini aqua
 mit Zubehör:

11051

- 6a- Steckerkabel Zuleitung 1,5m
- 6b- Schwimmerschalter
- 6c- Steckerkabel Schwimmerschalter
- 6d- Schwimmerschalter-Entlüfter
- 6e- air intake = no siphoning,
 (Lufteinlass = kein Hebereffekt)

Mitsubishi Electric
 Monosplit mit Wandgerät
 Artikel 23495 (23477+23471)

Aussengerät
 MUZ-RW25VGHZ
 Artikel 23477

Wandgerät
 MSZ-RW25VG
 Artikel 23471

Aussengerät - Zubehör
 für Wandmontage

1a Wandkonsolenset

Artikel
 3390
 12667
 23562

Aussengerät - Zubehör
 für Bodenmontage

1 GUS 2 x Dämpfungssockel GDS

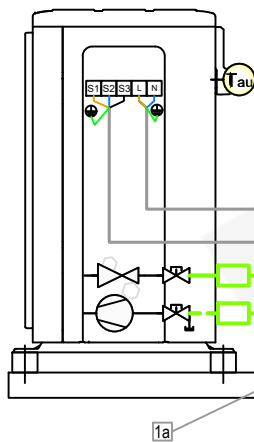
Artikel
 3359-3362

Zubehör Aussengerät-
 Stromversorgung

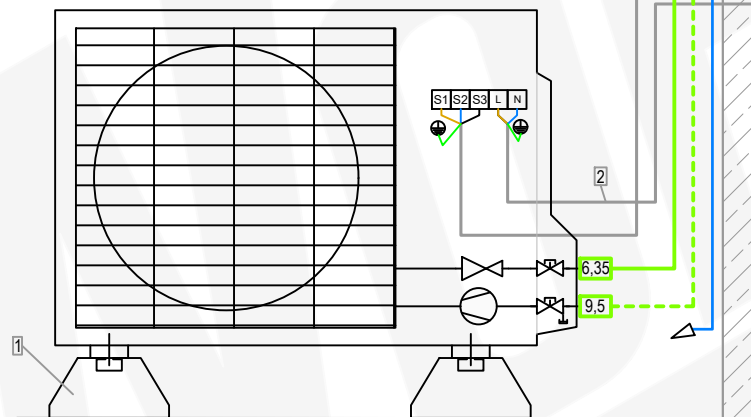
2 Elektroleitung
 NYY-J 3 x 1.5 mm² Erdkabel Schwarz

Artikel
 3162

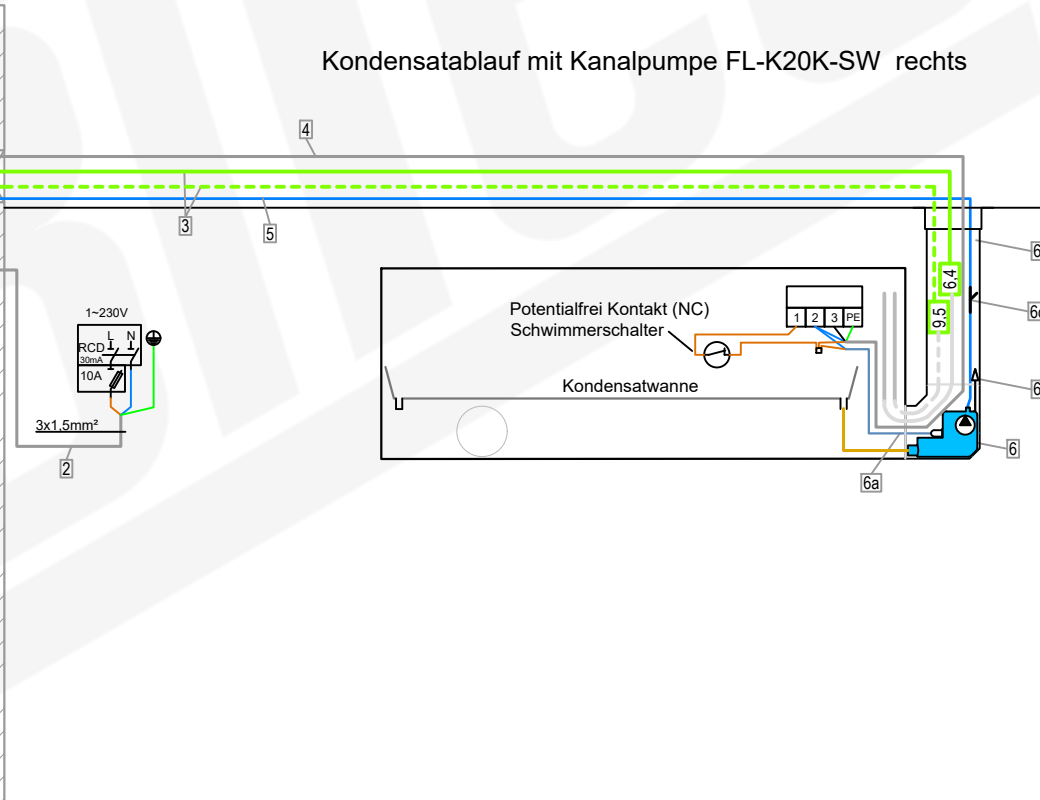
Aussengerät
 mit Wandkonsolenset
 (Wandausleger)



Aussengerät mit Dämpfungssockel
 (Aufstellbalken)



Kondensatablauf mit Kanalpumpe FL-K20K-SW rechts



Zubehör Installationsleitung

	Wunschlänge Meter	Artikel
3 DUO-Kältemittelleitung isoliert- 1/4" / 3/8" (6,35/9,52mm)	11752-026	
4 Elektro-Verbindungskabel- NYY-J 5 x 1.5 mm ² Erdkabel Schwarz	3160	

Zubehör Wandgerät mit Kanalpumpe

	Wunschlänge Meter	Artikel
5 Kondensatablaufeitung- 6 mm PVC-Schlauch verstärkt	7201	
6 Kondensatpumpe FL-K20K-SW mit Zubehör: 6a- Steckerkabel 1,5 m 6b- Schwimmerschalter-Entlüfter 6c- air intake = no siphoning, (Lufteinlass = kein Hebereffekt) 6d- Kabelkanal HxBxT mm: 60 x 80 x 750 mit Abdeckwinkel	7202	

Mitsubishi Electric
 Monosplit mit Wandgerät
 Artikel 23495 (23477+23471)

Aussengerät
 MUZ-RW25VGHZ
 Artikel 23477

Wandgerät
 MSZ-RW25VG
 Artikel 23471

Aussengerät - Zubehör
 für Bodenmontage

1 GUS 2 x Dämpfungssockel GDS Artikel 3359-3362

Zubehör Aussengerät-
 Stromversorgung

2 Elektroleitung NYY-J 3 x 1.5 mm² Erdkabel Schwarz Artikel 3162

Aussengerät - Zubehör
 für Wandmontage

1a Wandkonsolenset Artikel 3390 12667 23562

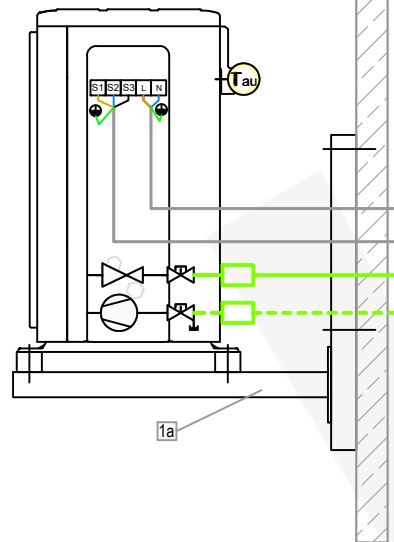
Zubehör Installationsleitung

- | | Wunschlänge Meter | Artikel |
|--|-------------------|---------|
| 3 DUO-Kältemittelleitung isoliert- 1/4" / 3/8" (6,35/9,52mm) | 11752-026 | |
| 4 Elektro-Verbindungskabel- NYY-J 5 x 1.5 mm ² Erdkabel Schwarz | 3160 | |

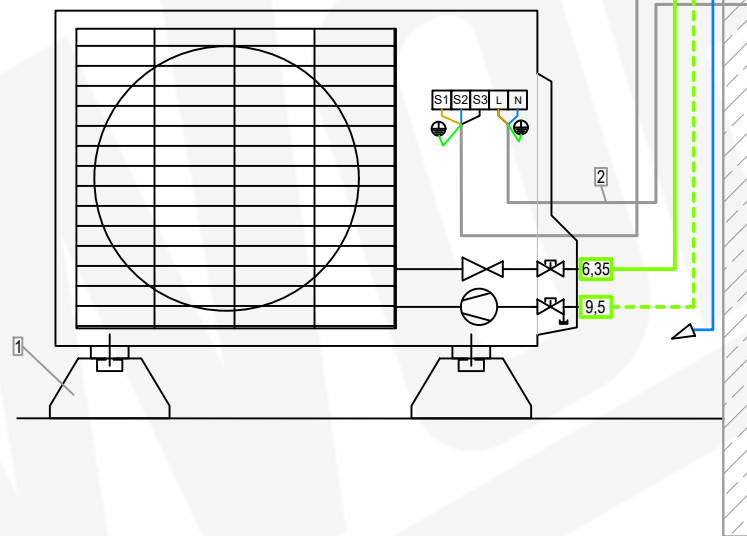
Zubehör Wandgerät mit Kanalpumpe

- | | Artikel | Wunschlänge Meter |
|---|---------|-------------------|
| 5 Kondensatablaufeitung- 6 mm PVC-Schlauch verstärkt | 7201 | |
| 6 Kondensatpumpe FL-K20K-SW mit Zubehör:
6a- Steckerkabel 1,5 m
6b- Schwimmerschalter-Entlüfter
6c- air intake = no siphoning. (Lufteinlass = kein Hebereffekt)
6d- Kabelkanal HxBxT mm: 60 x 80 x 750 mit Abdeckwinkel | 7202 | |

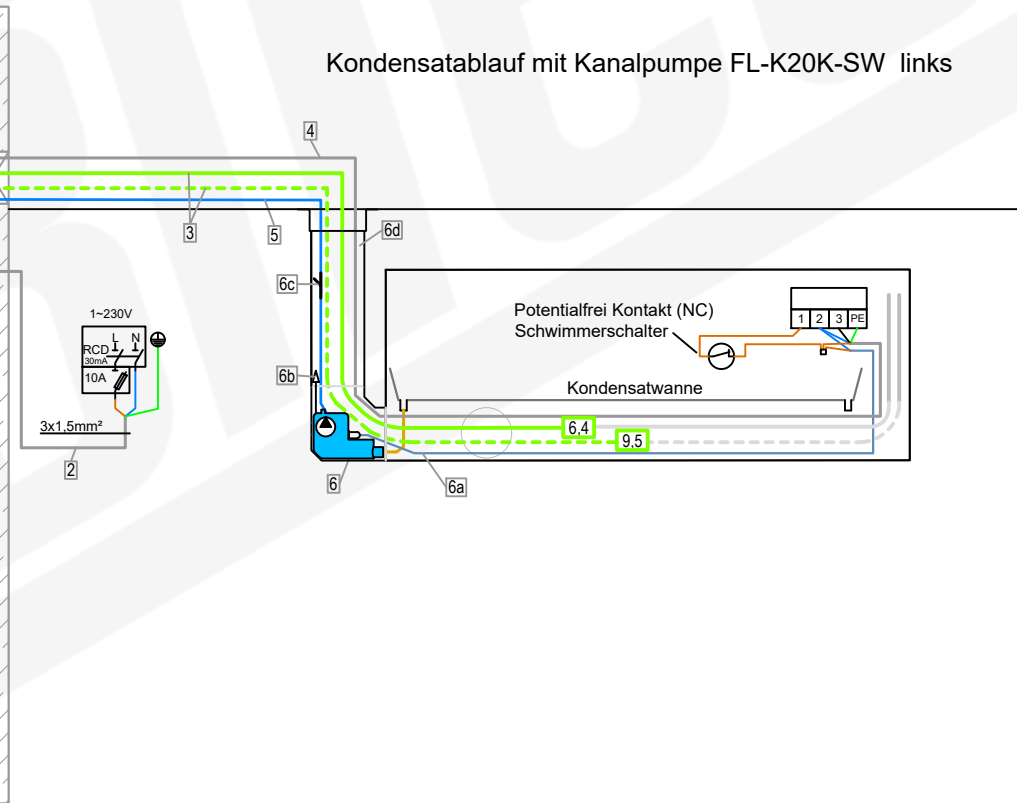
Aussengerät mit Wandkonsolenset (Wandausleger)



Aussengerät mit Dämpfungssockel (Aufstellbalken)



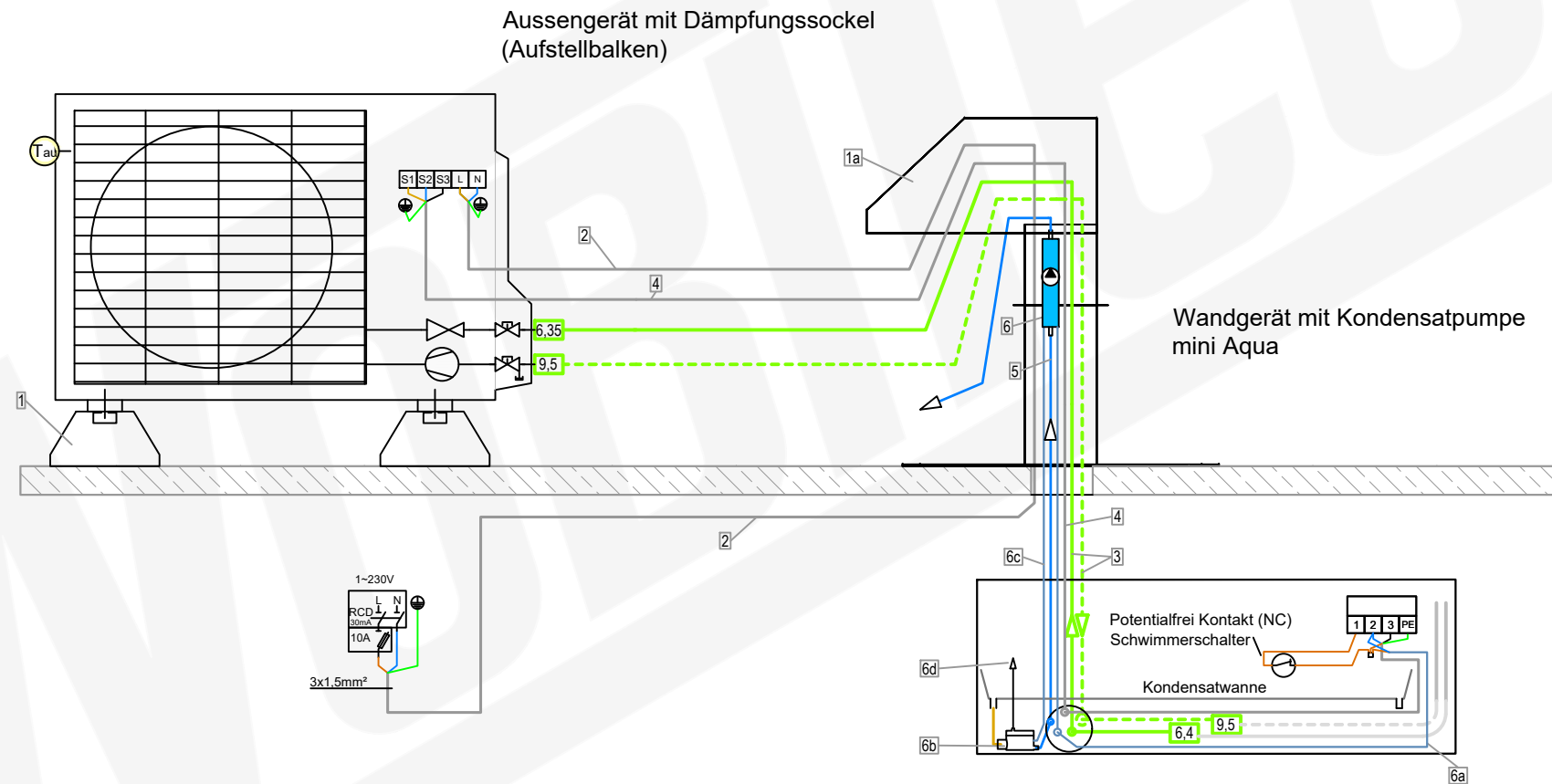
Kondensatablauf mit Kanalpumpe FL-K20K-SW links



Mitsubishi Electric
 Monosplit mit Wandgerät
 Artikel 23495 (23477+23471)

Aussengerät
 MUZ-RW25VGHZ
 Artikel 23477

Wandgerät
 MSZ-RW25VG
 Artikel 23471



Zubehör Aussengerät für Flachdachmontage

	Artikel
1 GUS 2 x Dämpfungsockel GDS	3362
1a Dachdurchführung	3419

Zubehör Aussengerät-Stromversorgung

	Artikel
2 Elektroleitung NYY-J 3 x 1.5 mm² Erdkabel Schwarz	3162

Zubehör Installationsleitung

	Wunschlänge Meter	Artikel
3 DUO-Kältemittelleitung isoliert- 1/4" / 3/8" (6,35/9,52mm)		11752-026
4 Elektro-Verbindungskabel- NYY-J 5 x 1.5 mm² Erdkabel Schwarz		3160

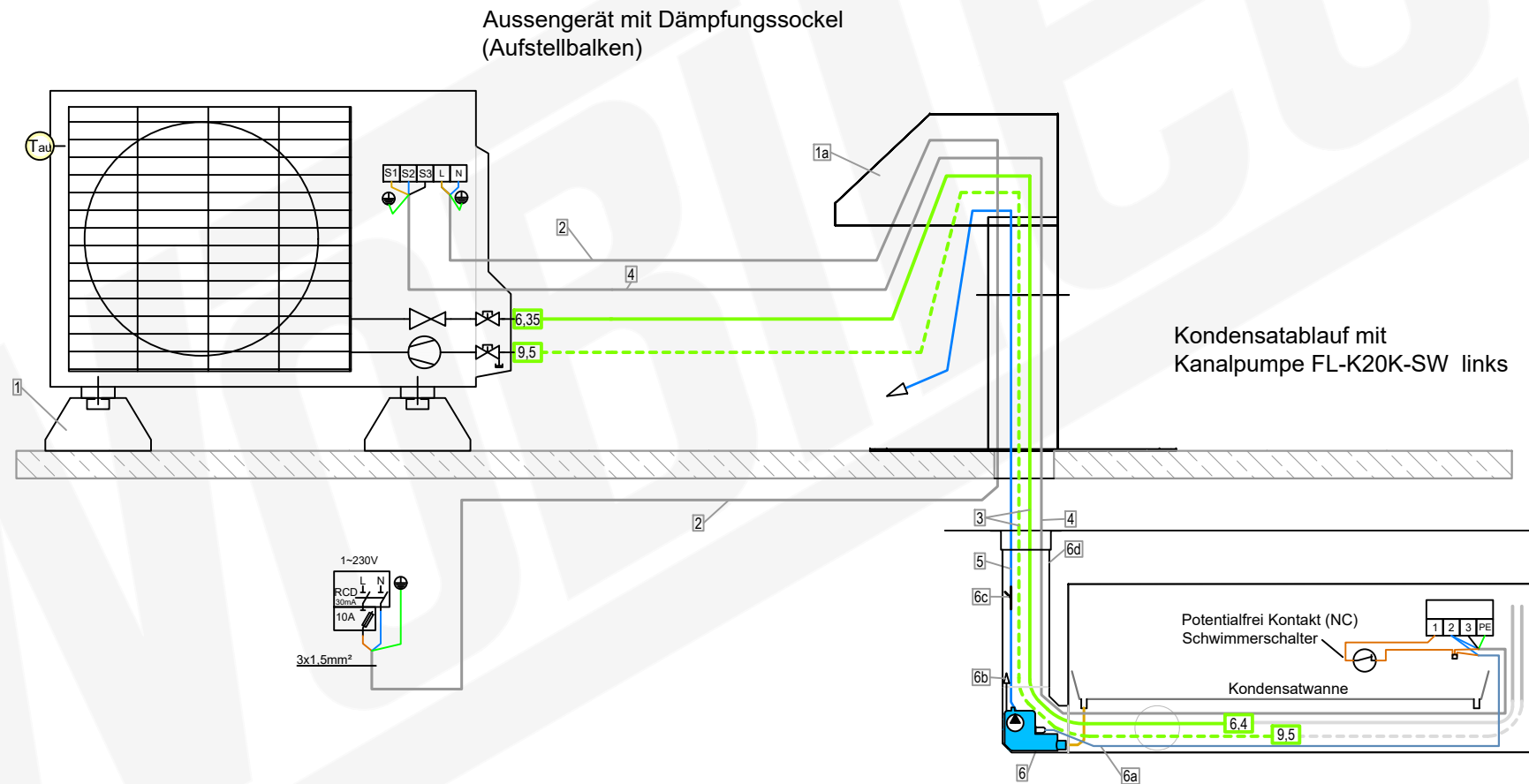
Zubehör Wandgerät mit Kondensatpumpe mini aqua

	Artikel
5 Kondensatablaufleitung- 6 mm PVC-Schlauch verstärkt	7201
6 Kondensatpumpe mini aqua mit Zubehör: 6a- Steckerkabel Zuleitung 1,5m 6b- Schwimmerschalter 6c- Steckerkabel Schwimmerschalter 6d- Schwimmerschalter-Entlüfter	11051

Mitsubishi Electric
 Monosplit mit Wandgerät
 Artikel 23495 (23477+23471)

Aussengerät
 MUZ-RW25VGHZ
 Artikel 23477

Wandgerät
 MSZ-RW25VG
 Artikel 23471



Zubehör Aussengerät
 für Flachdachmontage

	Artikel
1 GUS 2 x Dämpfungssockel GDS	3362
1a Dachdurchführung	3419

Zubehör Aussengerät-
 Stromversorgung

	Artikel
2 Elektroleitung NYY-J 3 x 1.5 mm² Erdkabel Schwarz	3162

Zubehör Installationsleitung

	Wunschlänge Meter	Artikel
3 DUO-Kältemittelleitung isoliert- 1/4" / 3/8" (6,35/9,52mm)		11752-026
4 Elektro-Verbindungskabel- NYY-J 5 x 1.5 mm² Erdkabel Schwarz		3160

Zubehör Wandgerät mit Kanalpumpe

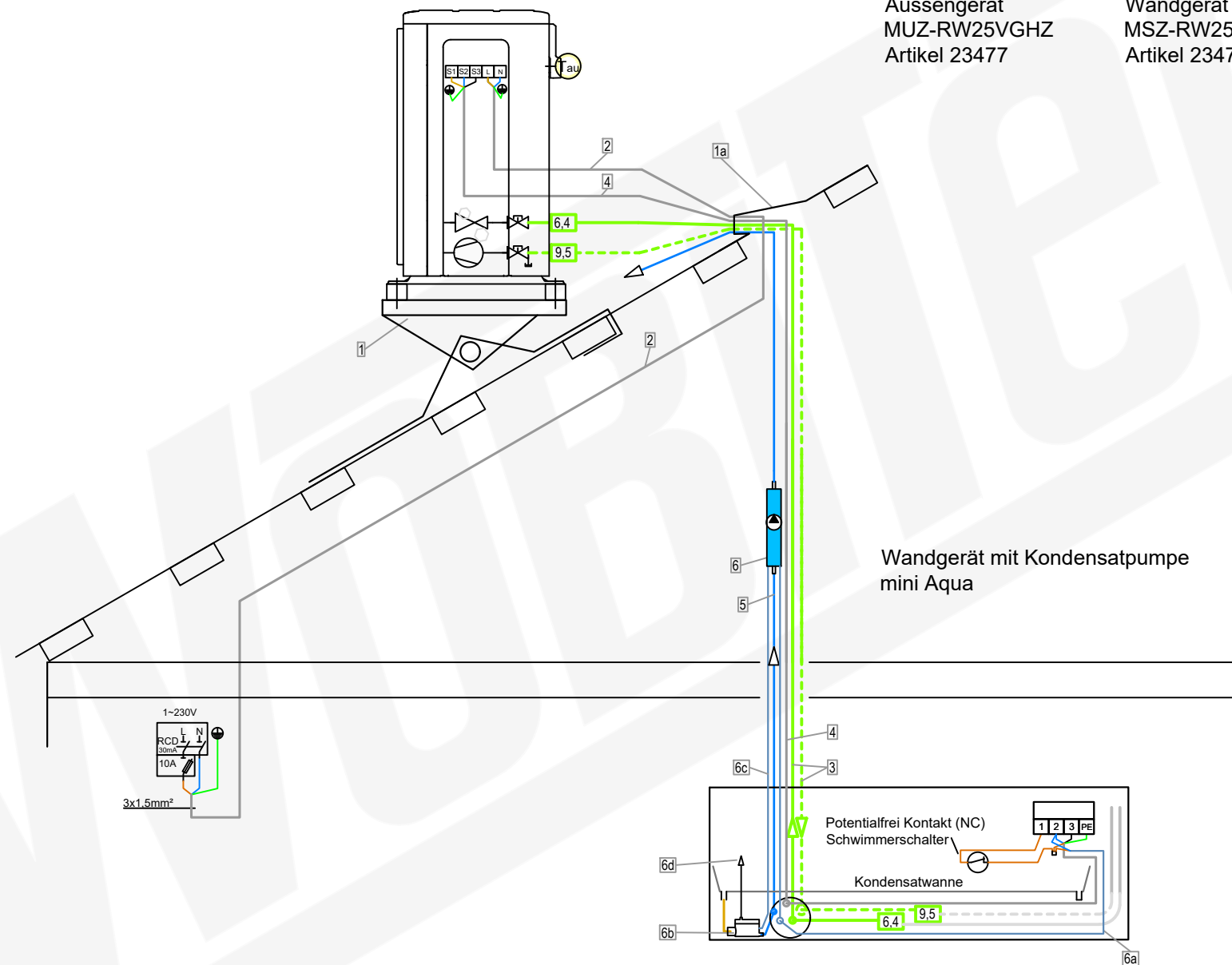
	Artikel	Wunschlänge Meter
5 Kondensatablaufleitung- 6 mm PVC-Schlauch verstärkt	7201	
6 Kondensatpumpe FL-K20K-SW mit Zubehör: 6a- Steckerkabel 1,5 m 6b- Schwimmerschalter-Entlüfter 6c- air intake = no siphoning. (Lufteinlass = kein Hebereffekt) 6d- Kabelkanal HxBxT mm: 60 x 80 x 750 mit Abdeckwinkel	7202	

Mitsubishi Electric
 Monosplit mit Wandgerät
 Artikel 23495 (23477+23471)

Aussengerät
 MUZ-RW25VGHZ
 Artikel 23477

Wandgerät
 MSZ-RW25VG
 Artikel 23471

Aussengerät mit Schrägdachkonsole



Zubehör Aussengerät
 für Schrägdach

	Artikel
1 Schrägdachkonsole-Dachtritt 800 x 250 mm	19113-001
1a Solarziegel Dacheinführung	10104

Zubehör Aussengerät-
 Stromversorgung

	Artikel
2 Elektroleitung NYY-J 3 x 1.5 mm² Erdkabel Schwarz	3162

Zubehör Installationsleitung

	Wunschlänge Meter	Artikel
3 DUO-Kältemittelleitung isoliert-1/4" / 3/8" (6,35/9,52mm)		11752-026
4 Elektro-Verbindungskabel-NYY-J 5 x 1.5 mm² Erdkabel Schwarz		3160

Zubehör Wandgerät mit
 Kondensatpumpe mini aqua

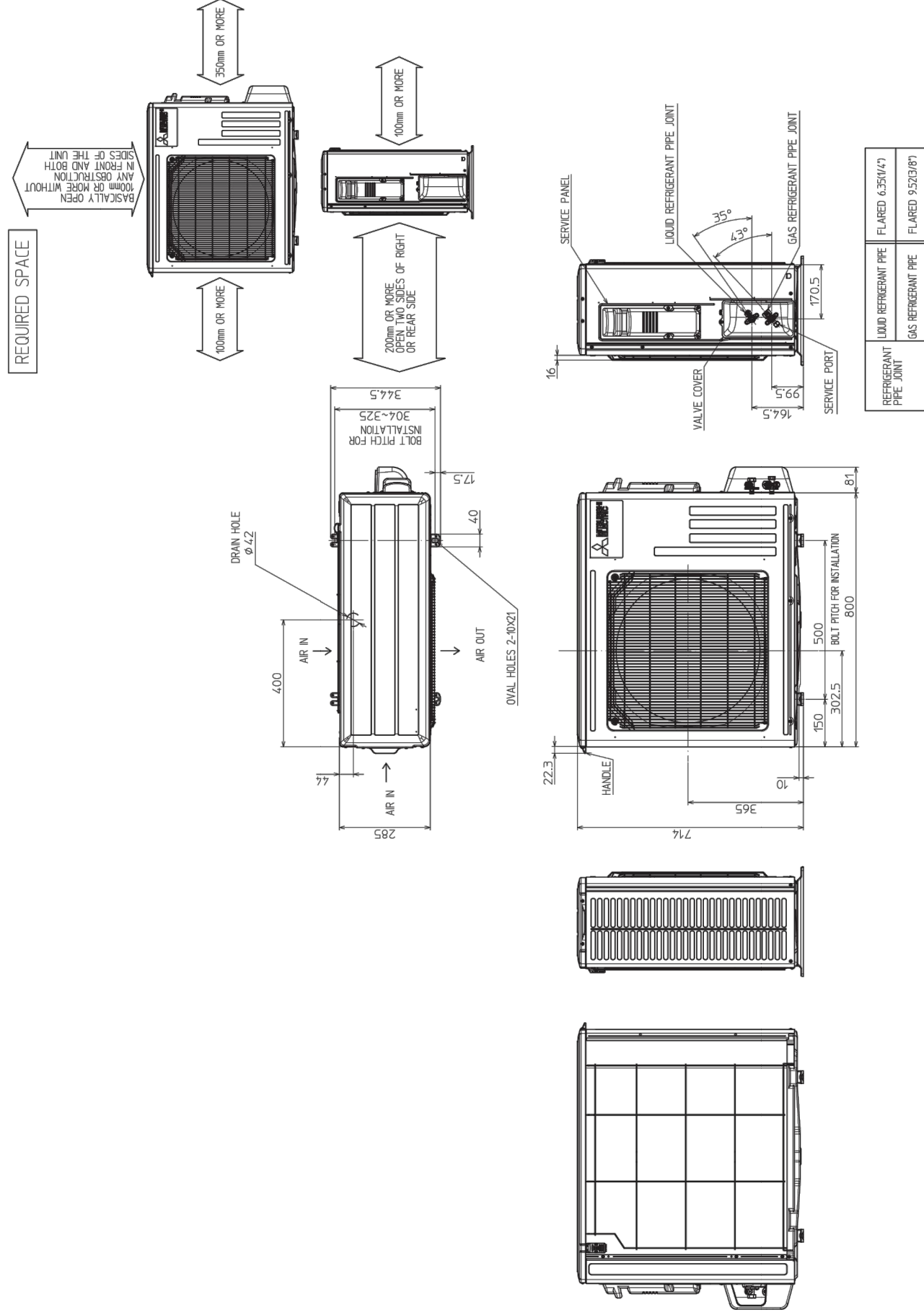
	Artikel	Wunschlänge Meter
5 Kondensatablaufleitung-6 mm PVC-Schlauch verstärkt	7201	
6 Kondensatpumpe mini aqua mit Zubehör: 6a- Steckerleitung Zuleitung 1,5m 6b- Schwimmerschalter 6c- Steckerleitung Schwimmerschalter 6d- Schwimmerschalter-Entlüfter	11051	

6

OUTLINES AND DIMENSIONS

MUZ-RW25VGHZ
 MUZ-RW35VGHZ

Unit: mm

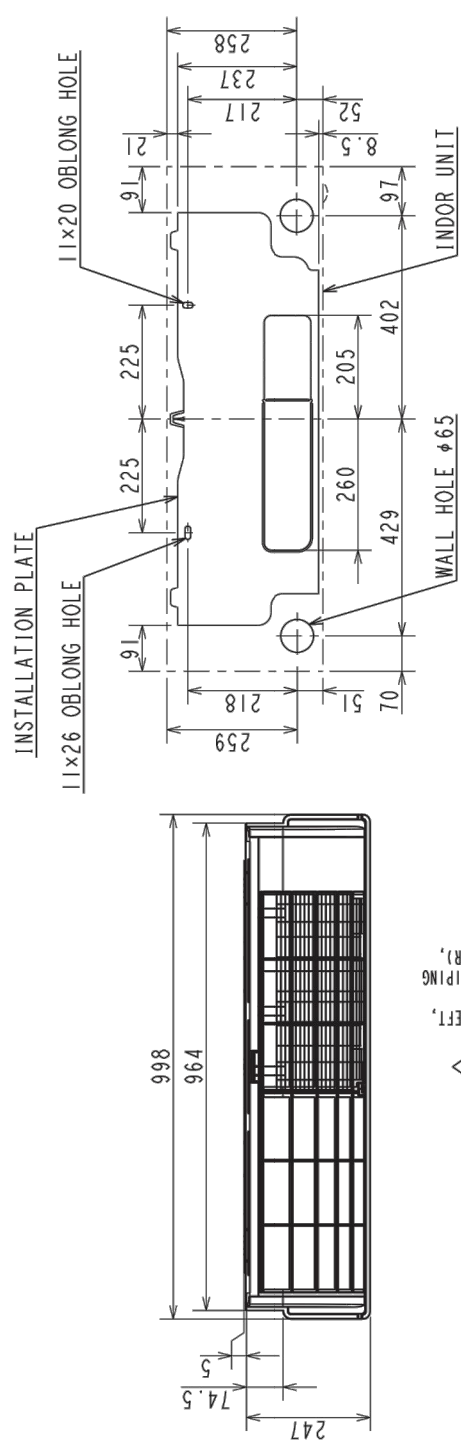


5

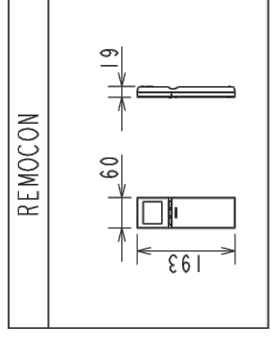
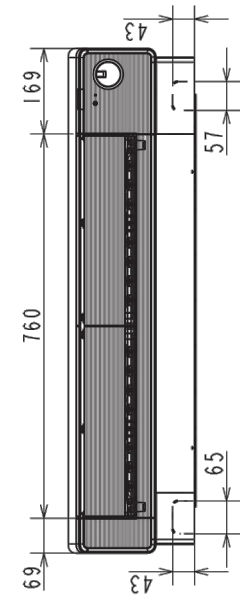
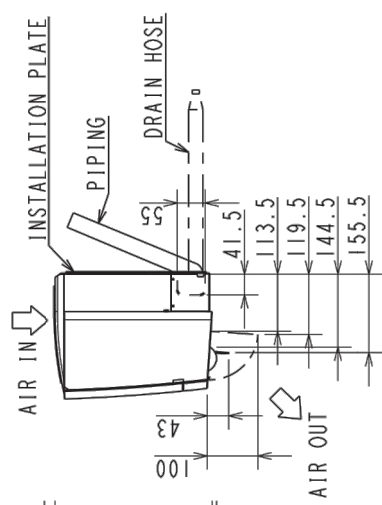
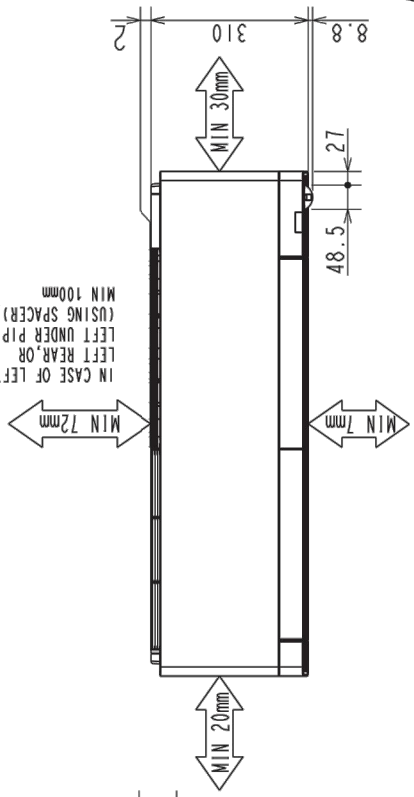
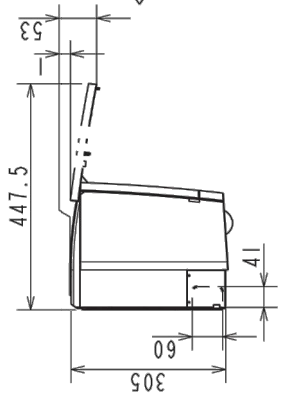
OUTLINES AND DIMENSIONS

MSZ-RW25VG
MSZ-RW35VG
MSZ-RW50VG

Unit: mm



IN CASE OF LEFT,
 LEFT REAR,
 LEFT UNDER PIPING
 (USING SPACER),
 MIN 100mm



MSZ-RW25/35/50VG-E1		MSZ-RW25/35/50VG-SC1	
INSULATION	ø37 O.D	INSULATION	ø37 O.D
LIQUID LINE	ø6.35 - 0.5m (FLARED CONNECTION ø6.35)	LIQUID LINE	ø6.35 - 0.64m (FLARED CONNECTION ø6.35)
GAS LINE	ø9.52 - 0.45m (FLARED CONNECTION ø9.52)	GAS LINE	ø9.52 - 0.59m (FLARED CONNECTION ø12.7)
DRAIN HOSE	INSULATION ø29 CONNECTED PART ø16 O.D	DRAIN HOSE	INSULATION ø29 CONNECTED PART ø16 O.D